

基礎編②のスキルアップ目標

1. Windows UpdateでOSを最新の状態にする。
2. ファイアウォールとウイルスチェックをする。
3. パソコンの中身を整理する。
 - ①Cドライブ以外のドライブに新規フォルダーを作成する。
 - ②デスクトップのアイコンを整理する。
 - ③①で作成したフォルダーにファイルを移動させる。
4. ウィルス対策ソフトをインストールする。

分からない項目を自分で勉強するのに便利なHP

① エクスプローラの使い方 参考1

② エクスプローラの使い方 参考2

③ ディスククリーンアップの使い方

④ ディスクデフラグの使い方

⑤ パソコン初心者コース

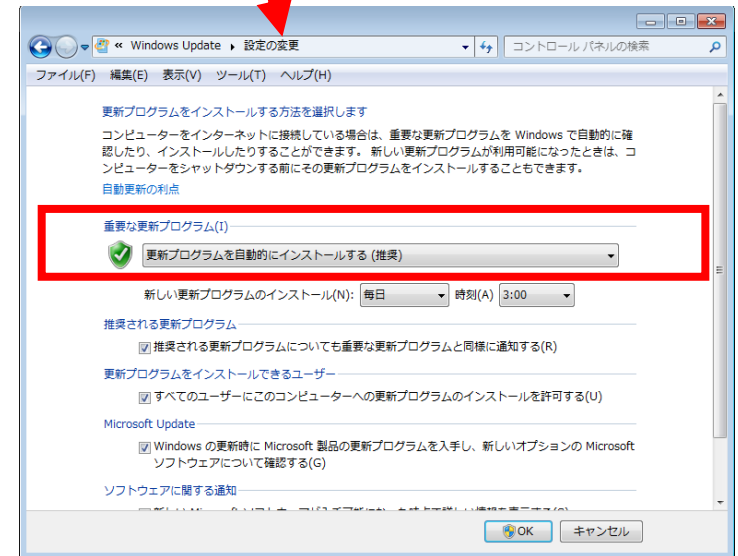
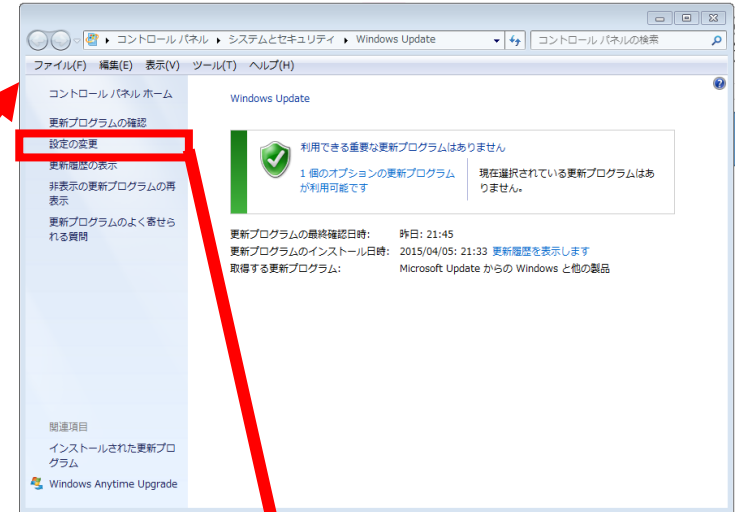
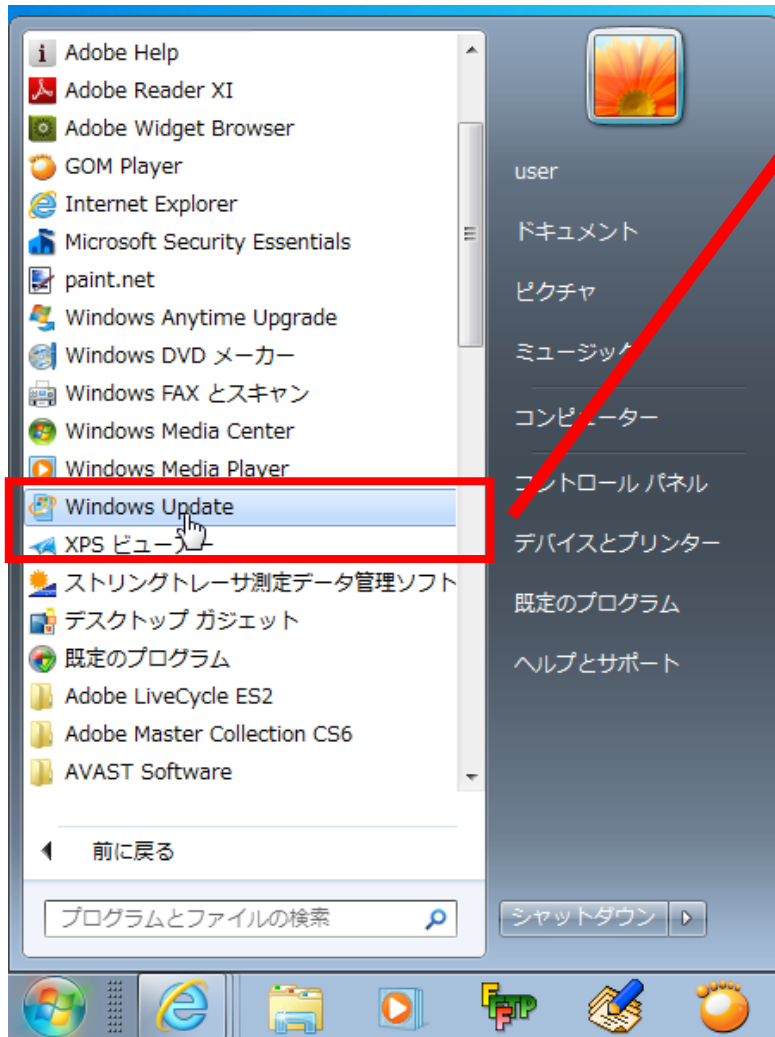
基礎：OSやアプリは常にバージョンアップしている

ウィンドウズのOSは常にアップデートする必要があります。自動更新にすれば安心です。

スタート→Windows Update→設定の変更

その他のアプリケーションも都度アップデートする必要があります。更新の案内はネットに接続しているとポップアップなどで知らせてくれます。

ウィルス等に対応する為にアップデートは必要です。

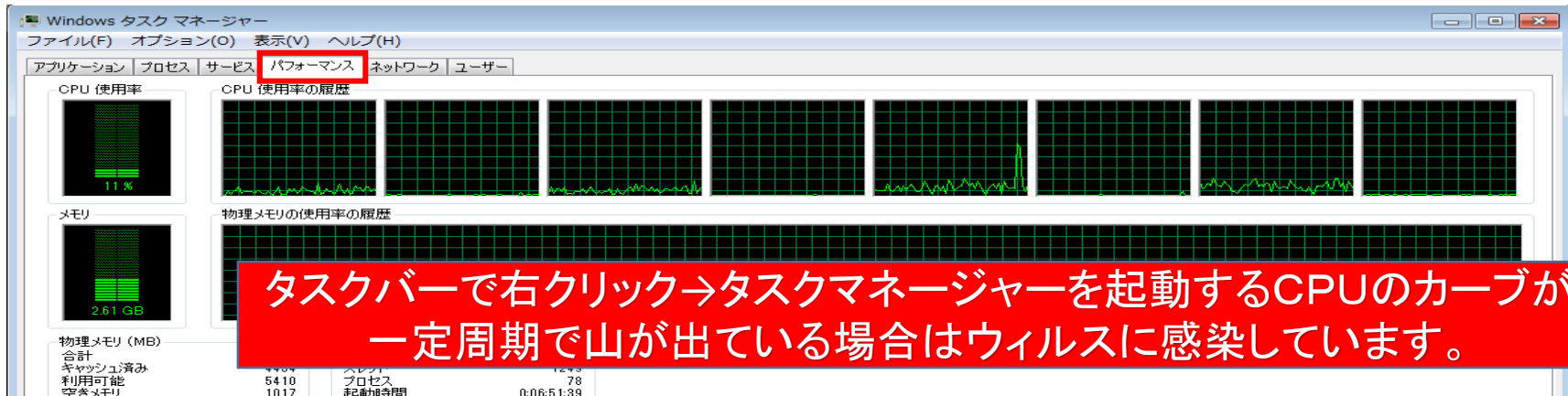
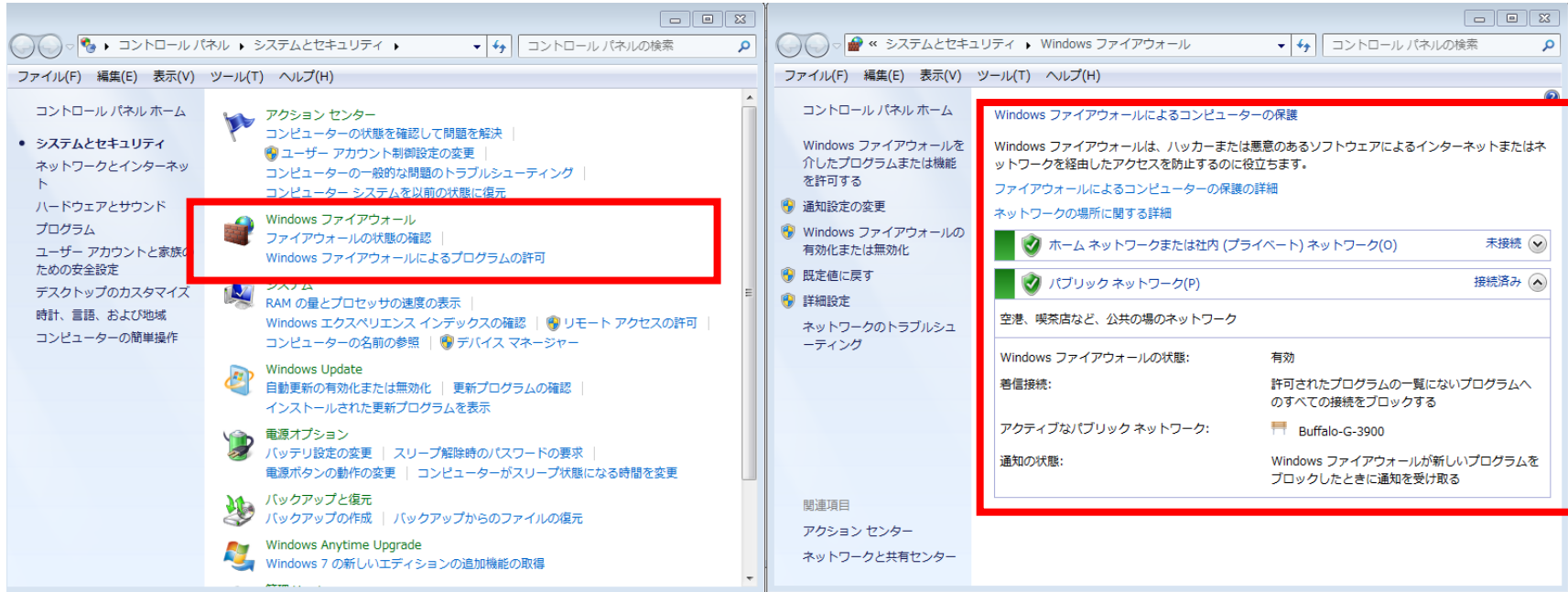


OSやアプリはセキュリティ強化の為に日々更新されます。

【重要】ファイアウォールとウイルスチェック

コントロールパネル→Windowsファイアウォール→確認

タスクマネージャーでウイルスチェック



OSやアプリはセキュリティー強化の為日々更新されます。



あるPCのデスクトップ

問題点

- ①アイコンが多すぎて分かりにくい
- ②ショートカットアイコンと生データが混在している。
- ③画像メモリーを使用するので、起動が遅くなってきている。

整理手順

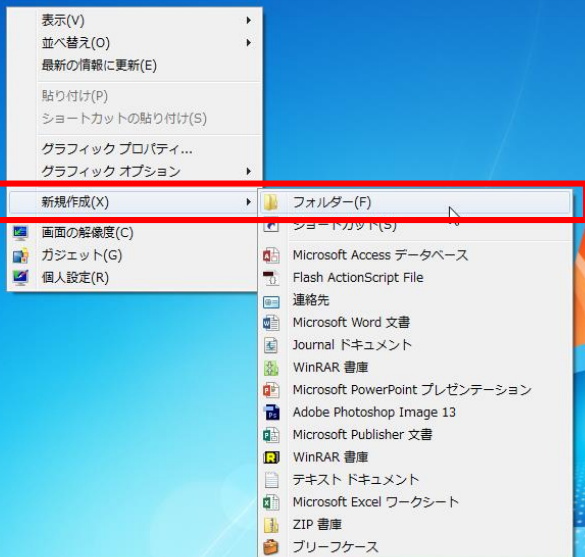
- ①アプリ用のフォルダーを作成して、その中に収納(移動)する。
- ②生データ用のフォルダーをCドライブ以外に作り、そこへ生データを移動させる。
- ③日常的に使用するアプリをタスクバーへ表示させる

結果確認

エクスプローラで結果を見る。

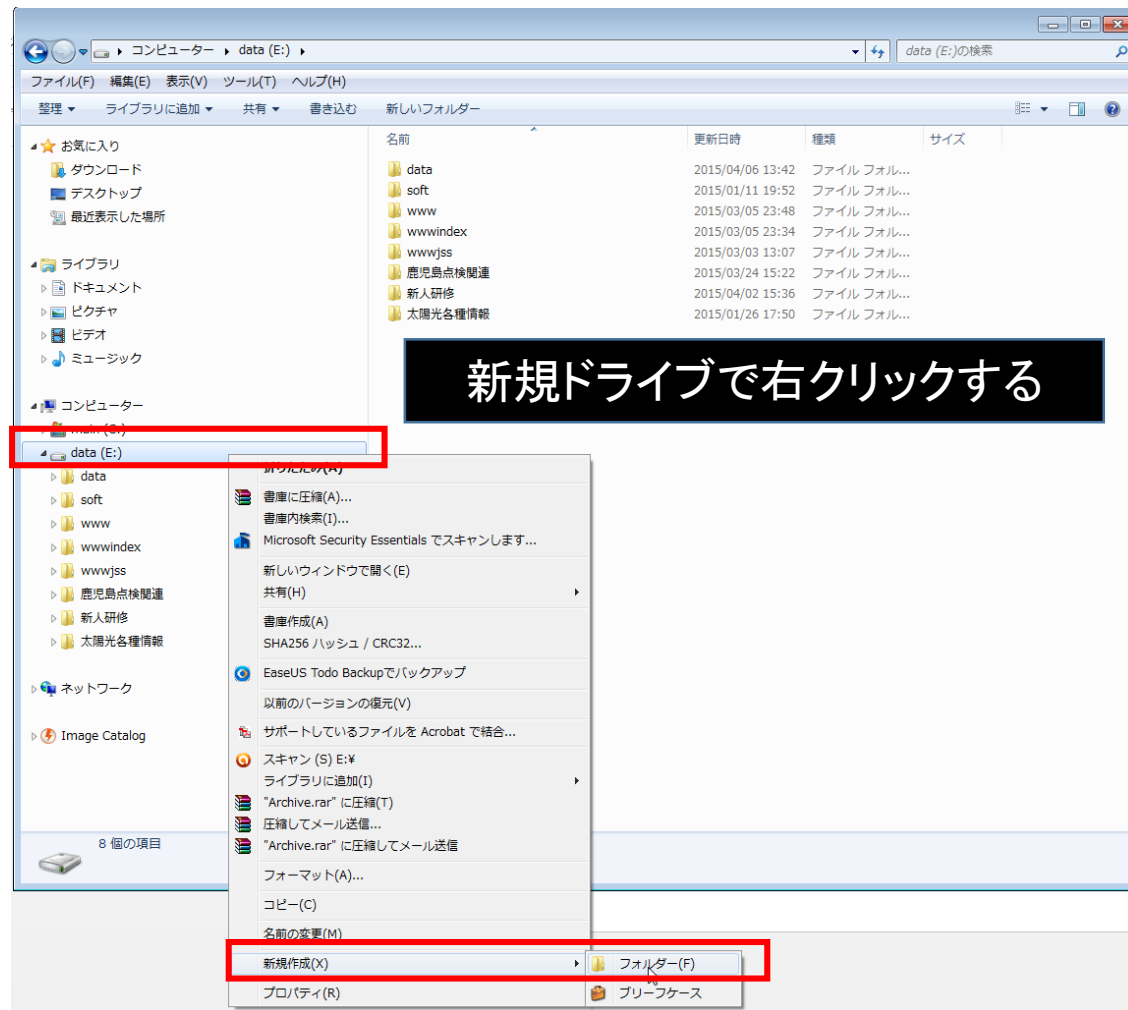
【重要】パソコンの整理 ① 新規フォルダーを作成する。

デスクトップで右クリックする



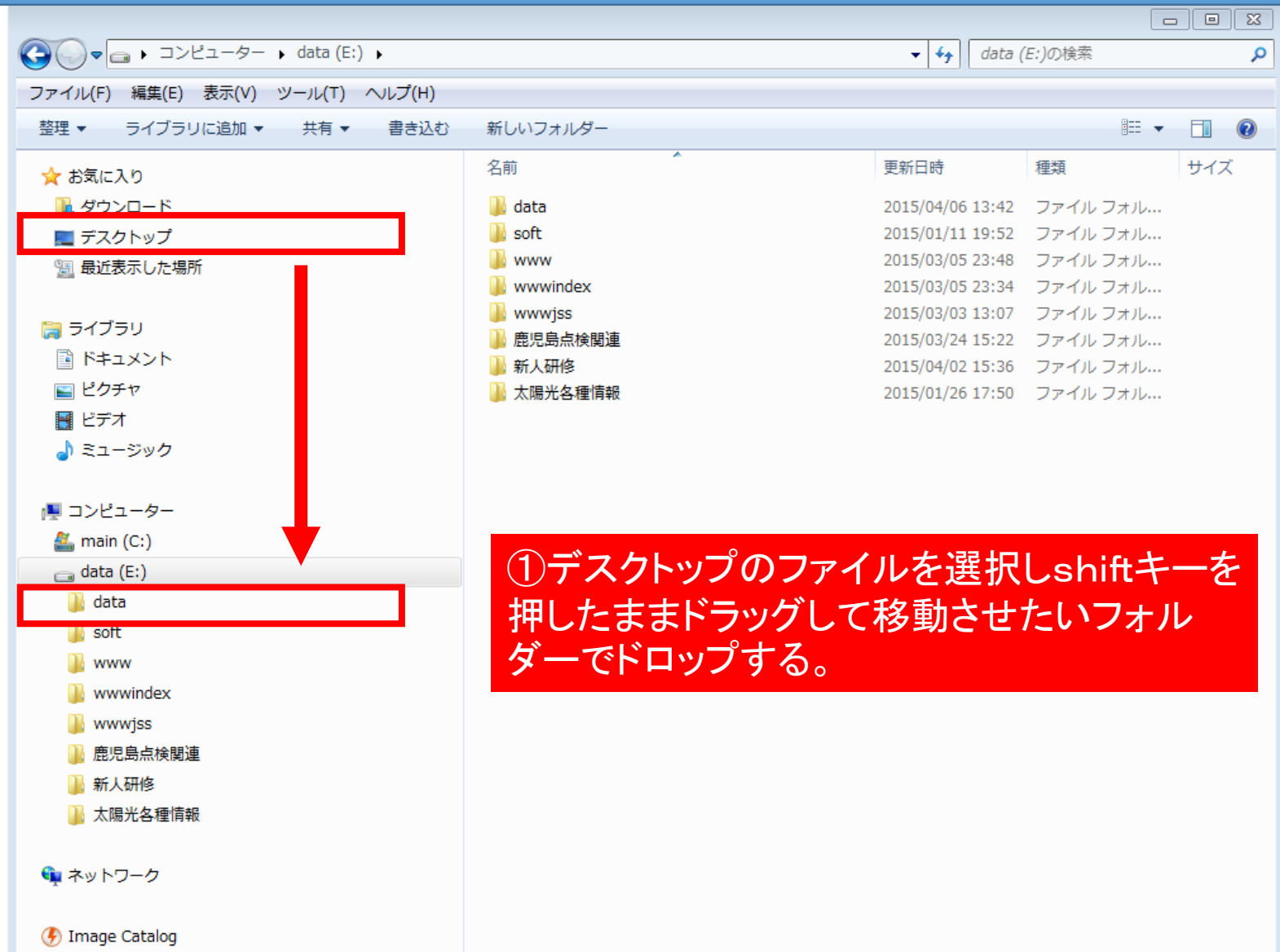
① デスクトップのアイコンを整理する為の新規フォルダーを作成する。例（アプリ、DATAなど）

② Cドライブ以外のドライブに新規ホルダーを作成する。例（仕事関連、写真、個人関連など）



デスクトップとドライブに新規フォルダーを作成する。

【重要】パソコンの整理 ② ファイルをフォルダーに移動する。



デスクトップ

data (E:)

data

名前	更新日時	種類	サイズ
data	2015/04/06 13:42	ファイル フォル...	
soft	2015/01/11 19:52	ファイル フォル...	
www	2015/03/05 23:48	ファイル フォル...	
wwwindex	2015/03/05 23:34	ファイル フォル...	
wwwjss	2015/03/03 13:07	ファイル フォル...	
鹿児島点検関連	2015/03/24 15:22	ファイル フォル...	
新人研修	2015/04/02 15:36	ファイル フォル...	
太陽光各種情報	2015/01/26 17:50	ファイル フォル...	

① デスクトップのファイルを選択しshiftキーを押したままドラッグして移動させたいフォルダーでドロップする。

デスクトップとドライブの新規フォルダーにファイルを移動。

【重要】無料ウイルス対策ソフトをインストールする。

窓の杜
WINDOWS FOREST

ソフトライブラリ 3月版

【編集部より】現在、「Google Chrome」で窓の杜ライブラリからファイルをダウンロードしようとすると、ブロックされる現象がたびたび発生しております。誤ブロックである可能性が高いため、再審査を請求中です。解決までしばらくお待ちください。また、ブロックされた場合も警告画面の【詳細】リンクから詳細情報を展開し、【このサイトにアクセスする】リンクをクリック後、「Google Chrome」の【ダウンロード】画面でブロックを解除するといった操作でダウンロードが可能になります。

圧縮・解凍・ランタイム | オフィス | **インターネット・セキュリティ**

画像・映像・音楽 | デスクトップ | システム・ファイル | 学習・プログラミング

ホーム | ゲーム

全ジャンル一覧 | あいうえお順

インターネット・セキュリティ

セキュリティ

ウイルス対策 | ファイヤーウォール | アド・スパイウェア対策

アバスト 無料アンチウイルス
v2015.10.2.2215 (15/03/23)

リアルタイム監視できるフリーのウイルス対策ソフト

フリーソフト (個人利用および非商用利用のみ、30日以上の利用には無料ユーザー登録が必要)

Avira Free Antivirus
v14.0.7.468 (14/12/16)

定評のあるドイツ製無償ウイルス対策ソフトの日本語版

フリーソフト

有料のウイルス対策ソフトでなくても無料のソフトが窓の杜に沢山あります。代表的な2種類を下記に示します。マカフィーなどの体験版ソフトがインストールされている場合は削除して、このソフトをインストールしてください。

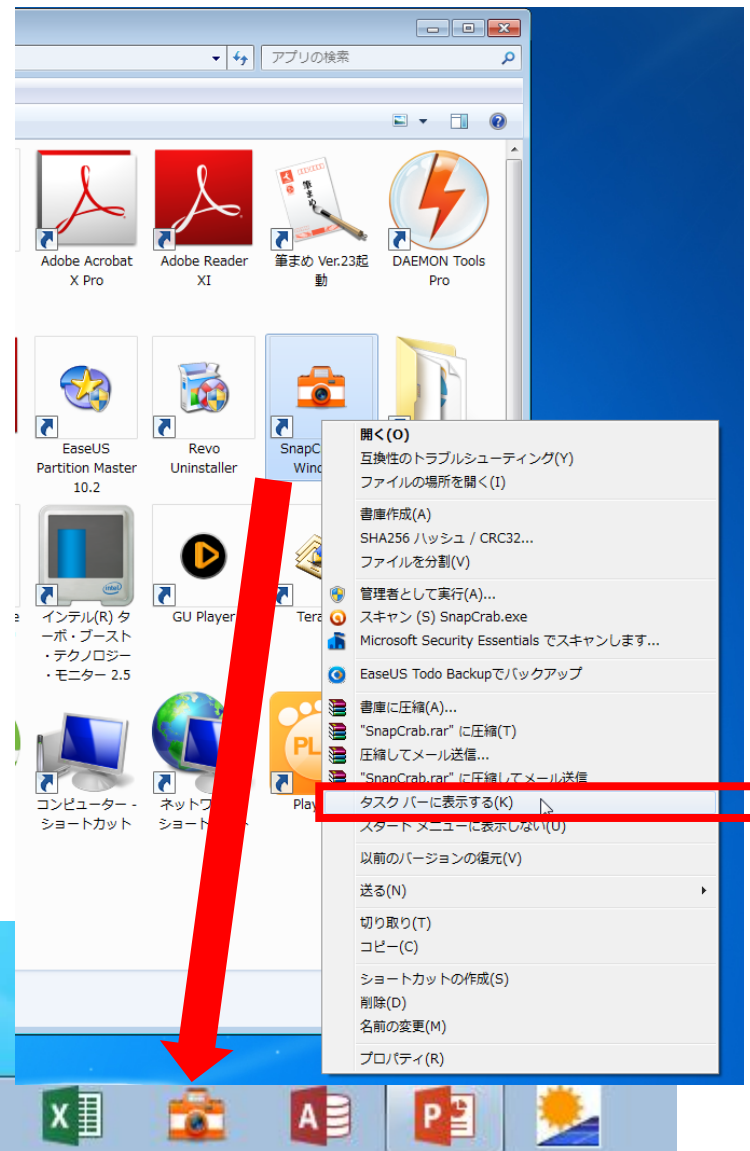
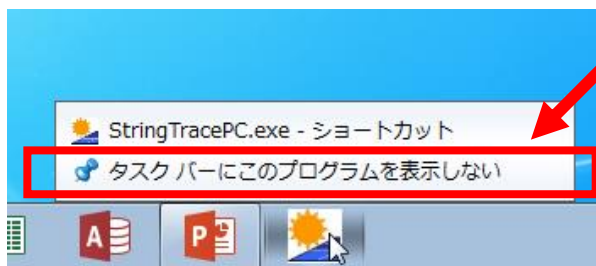
アバストかAviraをダウンロードしてインストール

【参考】良く使うアプリをタスクバーから起動する。

日常使用するアプリはデスクトップよりタスクバーに表示させておくと、便利です。

表示させるには該当するアプリのアイコンを右クリックして「タスクバーに表示する」をクリックするだけです。

逆に表示を消す場合はタスクバーのアイコンを右クリックして「タスクバーにこのプログラムを表示しない」を選択するだけです。



頻繁に使用するアプリはタスクバーに登録すると便利

【基礎編の復習】これだけは覚えておきたい項目

1. 定期的にディスククリーンアップとデフラグをする。
2. Windows Updateはきちんと行う。
3. アプリケーションはC:ドライブ、データはC:ドライブ以外のドライブに保存する事。
4. デスクトップは出来るだけシンプルにする。
5. 無料ウイルスソフトをインストールする。
6. 不要なアプリはアンインストールする。

PCを安全、快適にして業務効率アップを図ろう！